

2º TRIMESTRE

SALA DE RECURSOS MULTIFUNCIONAL

ESCOLA MUNICIPAL PROFESSOR SEBASTIÃO FELTRIN

PROFESSORAS: MARCIA NOVAES

TURMA: A



COMPONENTES CURRICULARES: 3º ANO LÍNGUA PORTUGUESA E MATEMÁTICA

DATA DA REALIZAÇÃO: 07 A 11 de junho 2021

ALUNO (A): _____ TURMA: _____

Senhores Pais e Responsáveis

Vocês estão recebendo as **ATIVIDADES COMPLEMENTARES DE ESTUDO PARA O PERÍODO DE ISOLAMENTO – COVID 19**, referente a semana de 7 a 11 de junho de 2021. Contamos com sua participação para que todas essas atividades sejam realizadas pelo seu filho.

No roteiro a seguir estão as atividades e todas as orientações para sua execução. Tudo está descrito de forma simples. Qualquer dúvida estarei a disposição no Whats App.

Abraços Professora MÁRCIA

VÍDEO OU ÁUDIO DA EXPLICAÇÃO DA PROF^a.	<ul style="list-style-type: none">Assista ao Vídeo/ áudio explicativo da professora.
O QUE VAI ESTUDAR?	<ul style="list-style-type: none">Linguagem: Leitura de um pequeno texto, organização de idéias, escrita de palavras, ordem alfabéticaMatemática; Sequências numéricas, composição de números, operações de adição e subtraçãoPsicomotora- Brincadeiras juninas para fazer em casa
PARA QUÊ VAMOS ESTUDAR ESSES CONTEÚDOS?	<ul style="list-style-type: none">Linguagem: Treinar a leitura de um pequeno texto, organizar as frases para que tenham sentido, para aprender a colocar palavras em ordem alfabética e treinar a escritaMatemática, para escrever a sequência dos números corretamente, para compor diferentes números com 3 numerais aleatórios, para realizar operações de adição e subtração.Psicomotora - https://www.youtube.com/watch?v=7--Ls7pDIYo para usar a criatividade e realizar as brincadeiras desenvolvendo coordenação motora fina e global,
COMO VAMOS ESTUDAR ESSES CONTEÚDOS	<ul style="list-style-type: none">As atividades propostas devem ser realizadas nos roteiros impressos;Organize um ambiente tranquilo e fique atento as explicações dadas pela professora no whatsapp, qualquer dúvida a professora estará a sua disposição das 7:30 as 11:30 para esclarecer. Organize-se com as atividades para não acumular

COMO VAMOS REGISTRAR O QUE APRENDEMOS?

Buscando as atividades impressas na escola. Lendo e preenchendo de acordo com as orientações as atividades enviadas completamente, sem deixar nada em branco ou incompleto. Ouvindo atentamente as explicações que a professora envia pelo whatsapp e chamando quando não entender ou conseguir fazer as atividades. Devolvendo as atividades semanalmente para que a professora faça as correções necessárias

LINGUAGEM

PINTE OS DESENHOS

1) LEIA EM VOZ ALTA



O BALÃO VAI SUBINDO
VAI CAINDO A GAROA
O CÉU É TÃO LINDO
E A NOITE É TÃO BOA.
SÃO JOÃO, SÃO JOÃO
ACENDE A FOGUEIRA
DO MEU CORAÇÃO.



a) ORGANIZE AS FRASES.


SUBINDO BALÃO VAI O

É LINDO CÉU O TÃO

B) REESCREVA AS PALAVRAS ABAIXO EM ORDEM ALFABÉTICA.

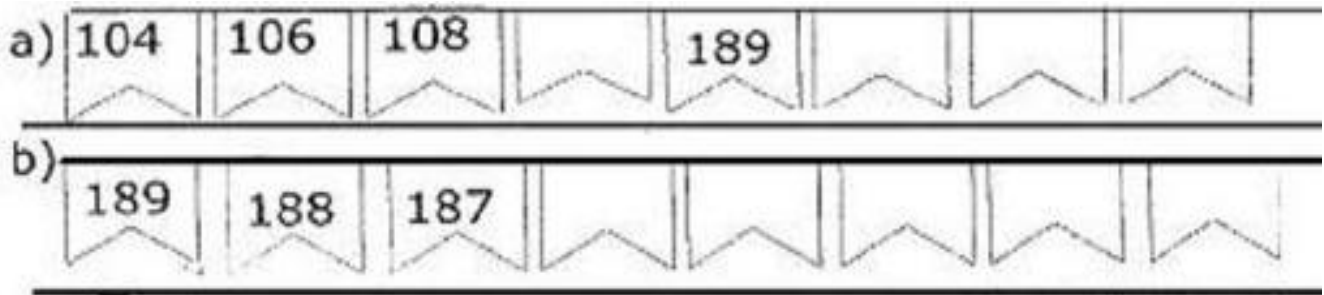
CÉU
FOGUEIRA
ACENDE
BALÃO
GAROA
JOÃO

C) ESCREVA O NOME DOS DESENHOS:




MATEMÁTICA

1) COMPLETE AS SEQUÊNCIAS



2

Combine os algarismos e forme diferentes números. Não vale repetir um algarismo no mesmo número.



3)DESCUBRA OS RESULTADOS.

$$\begin{array}{r} 2 \ 6 \ 3 \\ + 4 \ 8 \ 2 \\ \hline \end{array}$$

$$\begin{array}{r} 3 \ 9 \ 4 \\ + 4 \ 6 \ 8 \\ \hline \end{array}$$



$$\begin{array}{r} 4 \ 3 \ 2 \\ + 4 \ 2 \ 8 \\ \hline \end{array}$$

$$\begin{array}{r} 8 \ 3 \ 7 \\ - \quad 9 \ 5 \\ \hline \end{array}$$

$$\begin{array}{r} 5 \ 8 \ 7 \\ - 3 \ 2 \ 6 \\ \hline \end{array}$$

$$\begin{array}{r} 7 \ 4 \ 8 \\ - 3 \ 2 \ 4 \\ \hline \end{array}$$

$$\begin{array}{r} 8 \ 9 \ 5 \\ - 4 \ 7 \ 5 \\ \hline \end{array}$$



ÁREA PSICOMOTORA

ATENÇÃO PARA AS BRINCADEIRAS ABAIXO;

VOCÊ RECEBEU UM KIT COM MATERIAL PARA REALIZAR AS ATIVIDADES.



KIT ENVIADO COM 15º ROTEIRO

ASSISTA AO VÍDEO EXPLICATIVO PEGUE SEU KIT E MONTE AS BRINCADEIRAS E SE DIVIRTA.

TIRE UMA FOTO SUA REALIZANDO AS TRÊS BRINCADEIRAS E ME ENVIE NO WHATSAP

- TIRO AO ALVO - PRECISA DE COPO DESCARTÁVEIS E UMA BOLINHA
- PESCARIA – UMA BACIA OU RECIPIENTE DE PLÁSTICO, TAMPINHAS DE GARRAFA E DOIS PALITOS DE CHURRASCO
- JOGO DAS ARGOLAS- UMA CAIXA DE OVO E PALITOS DE CHURRASCO, ROLOS DE PAPEL HIGIÊNICO

<https://www.youtube.com/watch?v=7--Ls7pDIYo>



QUAL BRINCADEIRA VOCÊ GOSTOU MAIS? EXPLIQUE .

BONS ESTUDOS, QUALQUER DÚVIDA É SÓ ME CHAMAR. UM ABRAÇO DA PROFESSORA MÁRCIA